



**POTOSÍ**  
PARA LOS POTOSINOS  
GOBIERNO DEL ESTADO 2021-2027

**SALUD**  
SERVICIOS DE SALUD

# Comité Estatal para la Seguridad en Salud

**San Luis Potosí, S. L. P., a 15 de septiembre de 2022.**



**C** LIENTES  
T **U**  
NEGOC **I** O  
EMPLEA **D** OS  
FAMILI **A**

**¡ES RESPONSABILIDAD DE TODOS!**





**POTOSÍ**  
PARA LOS POTOSINOS  
GOBIERNO DEL ESTADO 2021-2027

**SALUD**  
SERVICIOS DE SALUD

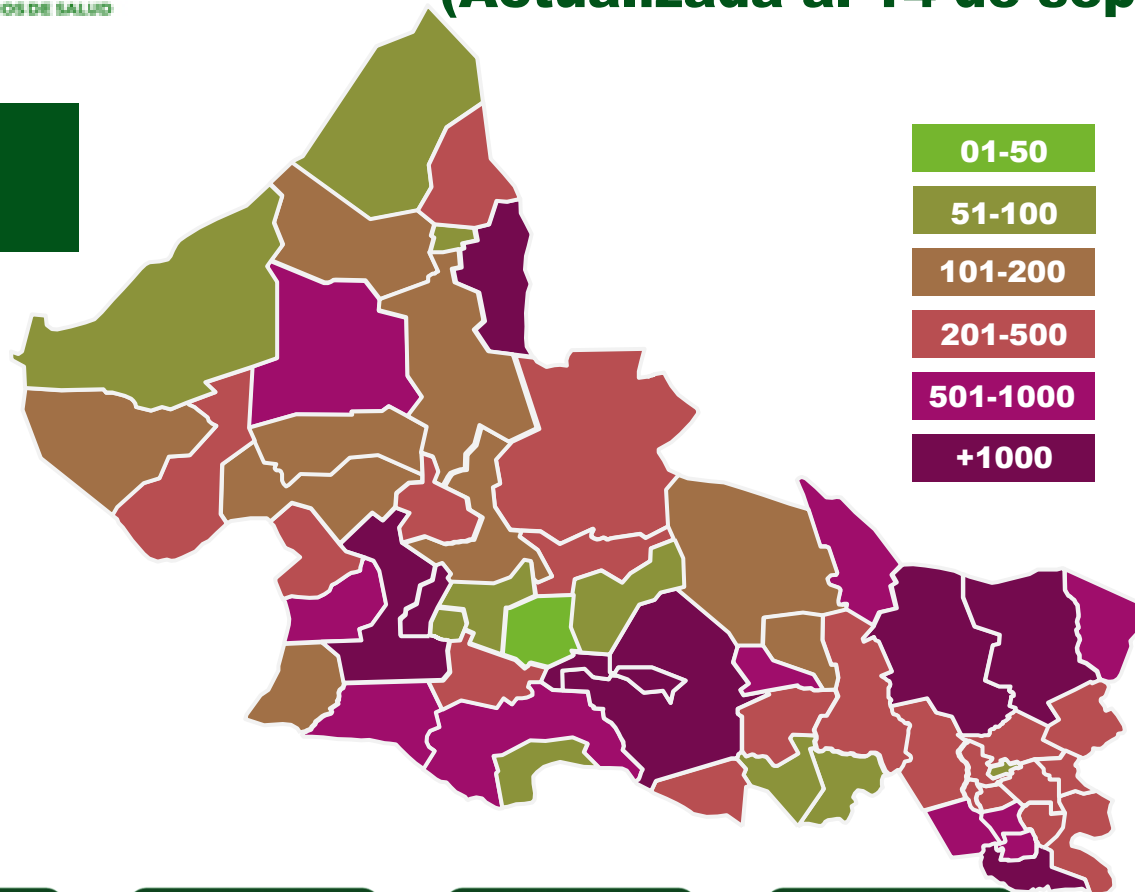
# COVID-19, Situación Epidemiológica Estatal (Actualizada al 14 de septiembre a las 9:00 hrs.)

**221,146**  
**ALTAS SANITARIAS**



**Verde:**

**Riesgo BAJO**



01-50

51-100

101-200

201-500

501-1000

+1000

**Confirmados:** **231,332**

**Sospechosos:** **4,764**

**Negativos:** **391,617**

**Defunciones:** **7,634**

**Total de personas  
estudiadas:** **627,713**

**LETALIDAD:**  
**3.30 %**

**CASOS**

**231,332**

**NUEVOS  
CASOS\***

**155**

**DEFUNCIONES**


**7,634**

**NUEVAS  
DEFUNCIONES\***

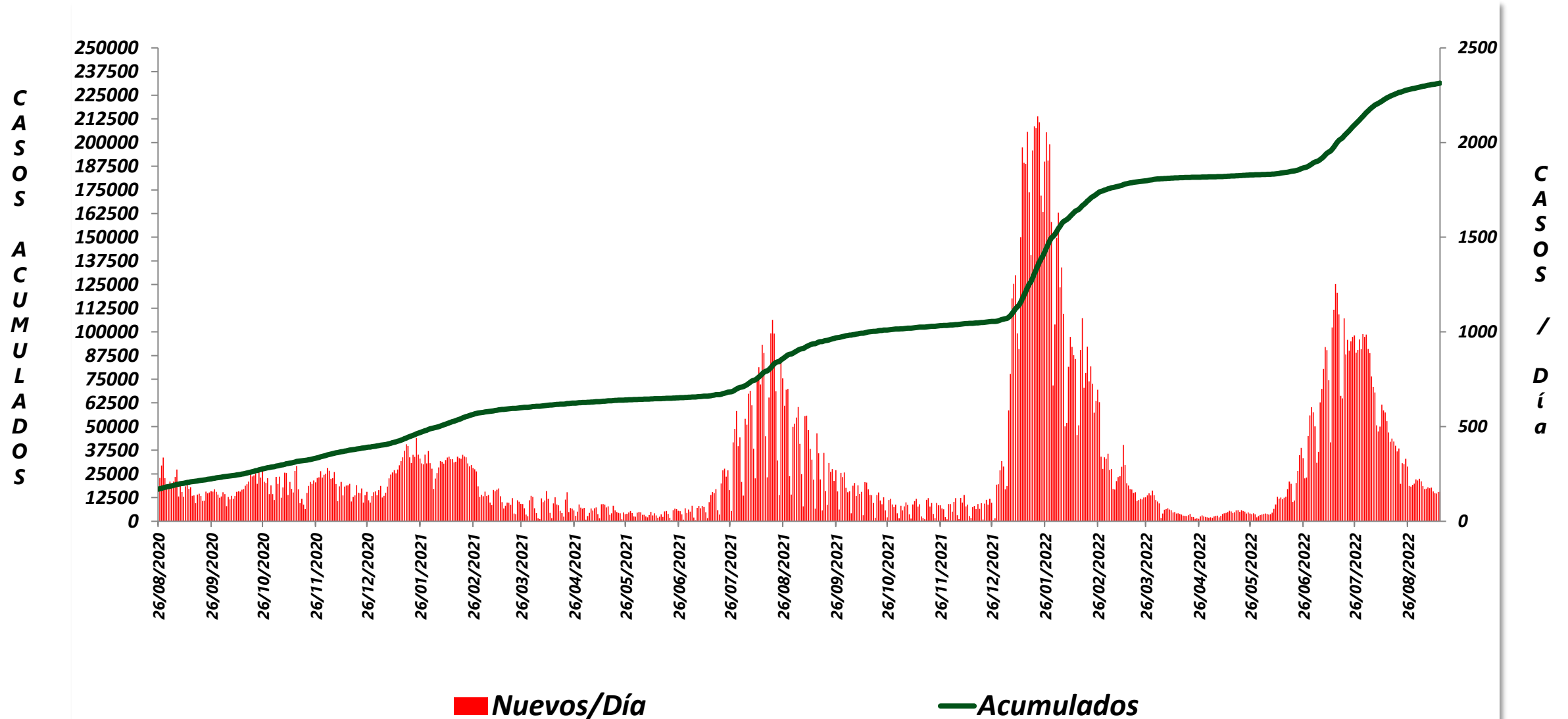
**0**

Fuente: Sistema de Vigilancia de Coronavirus, SSSLP.

\*\*Incluye 3,581 casos residentes de otra Entidad y un caso residente de San Luis Potosí, identificada en otro Estado.




# Casos Nuevos y Acumulados de COVID – 19 (Actualizada al 14 de septiembre, 09:00 hrs.)



■ Nuevos/Día

— Acumulados





## COVID-19, Situación Epidemiológica Jurisdiccional (Actualizada al 14 de septiembre a las 9:00 hrs.)

### Jurisdicción sanitaria I

| Municipio       | Casos          | Incremento | Defunciones  |
|-----------------|----------------|------------|--------------|
| SAN LUIS POTOSÍ | 137,316        | 135        | 3,990        |
| SOLEDAD         | 16,315         | 7          | 611          |
| <b>SUBTOTAL</b> | <b>153,631</b> | <b>142</b> | <b>4,601</b> |


### Jurisdicción sanitaria II

| Municipio          | Casos         | Incremento | Defunciones |
|--------------------|---------------|------------|-------------|
| MATEHUALA          | 10,257        | 1          | 225         |
| CATORCE            | 201           | 0          | 16          |
| CEDRAL             | 1,065         | 0          | 24          |
| CHARCAS            | 931           | 0          | 53          |
| GUADALCAZAR        | 396           | 1          | 31          |
| MOCTEZUMA          | 249           | 0          | 22          |
| SANTO DOMINGO      | 93            | 0          | 10          |
| VANEGAS            | 172           | 0          | 14          |
| VENADO             | 270           | 0          | 37          |
| VILLA DE GUADALUPE | 205           | 0          | 14          |
| VILLA DE LA PAZ    | 235           | 0          | 2           |
| <b>SUBTOTAL</b>    | <b>14,074</b> | <b>2</b>   | <b>448</b>  |

### Jurisdicción sanitaria III

| Municipio           | Casos        | Incremento | Defunciones |
|---------------------|--------------|------------|-------------|
| SANTA MARÍA DEL RÍO | 1,322        | 0          | 108         |
| VILLA DE ARISTA     | 599          | 0          | 64          |
| CERRO DE SAN PEDRO  | 125          | 0          | 11          |
| TIERRANUEVA         | 134          | 0          | 17          |
| AHUALULCO           | 359          | 0          | 31          |
| ARMADILLO           | 80           | 1          | 8           |
| MEXQUITIC           | 1,314        | 3          | 105         |
| SALINAS             | 498          | 0          | 40          |
| VILLA DE ARRIAGA    | 224          | 0          | 27          |
| VILLA DE RAMOS      | 188          | 1          | 29          |
| VILLA DE REYES      | 1,907        | 0          | 98          |
| VILLA HIDALGO       | 193          | 0          | 43          |
| ZARAGOZA            | 808          | 0          | 46          |
| <b>SUBTOTAL</b>     | <b>7,751</b> | <b>5</b>   | <b>627</b>  |

Fuente: Sistema de Vigilancia de Coronavirus, SSSLP.



## COVID-19, Situación Epidemiológica Jurisdiccional (Actualizada al 14 de septiembre a las 9:00 hrs.)

### Jurisdicción sanitaria


## IV

| Municipio          | Casos         | Incremento | Defunciones |
|--------------------|---------------|------------|-------------|
| CIUDAD FERNÁNDEZ   | 2,797         | 0          | 102         |
| RIOVERDE           | 8,072         | 1          | 228         |
| ALAUQUINES         | 193           | 0          | 9           |
| CÁRDENAS           | 1,211         | 0          | 49          |
| CERRITOS           | 832           | 0          | 48          |
| CIUDAD DEL MAÍZ    | 215           | 0          | 49          |
| LAGUNILLAS         | 120           | 0          | 10          |
| RAYÓN              | 717           | 0          | 38          |
| SAN CIRO DE ACOSTA | 427           | 0          | 18          |
| SAN NICOLÁS TOL.   | 68            | 0          | 9           |
| SANTA CATARINA     | 139           | 0          | 9           |
| VILLA JUÁREZ       | 120           | 0          | 20          |
| <b>SUBTOTAL</b>    | <b>14,911</b> | <b>1</b>   | <b>589</b>  |

### Jurisdicción sanitaria

## V

| Municipio       | Casos         | Incremento | Defunciones |
|-----------------|---------------|------------|-------------|
| CIUDAD VALLES   | 17,927        | 1          | 521         |
| ÉBANO           | 1,342         | 0          | 32          |
| TAMASOPO        | 602           | 0          | 66          |
| TAMUÍN          | 1,730         | 0          | 71          |
| EL NARANJO      | 1,039         | 0          | 54          |
| <b>SUBTOTAL</b> | <b>22,640</b> | <b>1</b>   | <b>744</b>  |



## COVID-19, Situación Epidemiológica Jurisdiccional (Actualizada al 14 de septiembre a las 9:00 hrs.)

### Jurisdicción sanitaria

## VI

| Municipio       | Casos         | Incremento | Defunciones |
|-----------------|---------------|------------|-------------|
| TAMAZUNCHALE    | 5,429         | 1          | 184         |
| MATLAPA         | 1,264         | 0          | 34          |
| SAN MARTÍN      | 544           | 0          | 11          |
| TAMPACÁN        | 498           | 0          | 16          |
| AXTLA           | 1,447         | 1          | 52          |
| XILITLA         | 1,385         | 0          | 39          |
| <b>SUBTOTAL</b> | <b>10,567</b> | <b>2</b>   | <b>336</b>  |

### Jurisdicción sanitaria

## VII

| Municipio       | Casos        | Incremento | Defunciones |
|-----------------|--------------|------------|-------------|
| AQUISMÓN        | 561          | 0          | 31          |
| COXCATLÁN       | 411          | 0          | 16          |
| TANCANHUITZ     | 666          | 0          | 24          |
| HUEHUETLÁN      | 508          | 0          | 12          |
| SAN ANTONIO     | 125          | 0          | 4           |
| SAN VICENTE T.  | 425          | 0          | 16          |
| TAMPAMOLÓN      | 348          | 0          | 10          |
| TANLAJÁS        | 496          | 0          | 15          |
| TANQUIÁN        | 637          | 0          | 11          |
| <b>SUBTOTAL</b> | <b>4,177</b> | <b>0</b>   | <b>139</b>  |

Fuente: Sistema de Vigilancia de Coronavirus, SSSLP.



## Estudios de caso



88



67

RANGO DE EDAD:

Meses

11



Años

94

INICIO DE  
SÍNTOMAS:



ESQUEMA  
INCOMPLETO:



10

ESQUEMA  
COMPLETO:



88

## Defunciones



0



0

Años

-



Años

-

RANGO DE  
EDAD:

FACTORES DE RIESGO:

ESQUEMA DE VACUNACIÓN:

| Sin Vacuna | Incompleto<br>< 15 días | Incompleto<br>> 15 días | Completo |
|------------|-------------------------|-------------------------|----------|
| 0          | 0                       | 0                       | 0        |

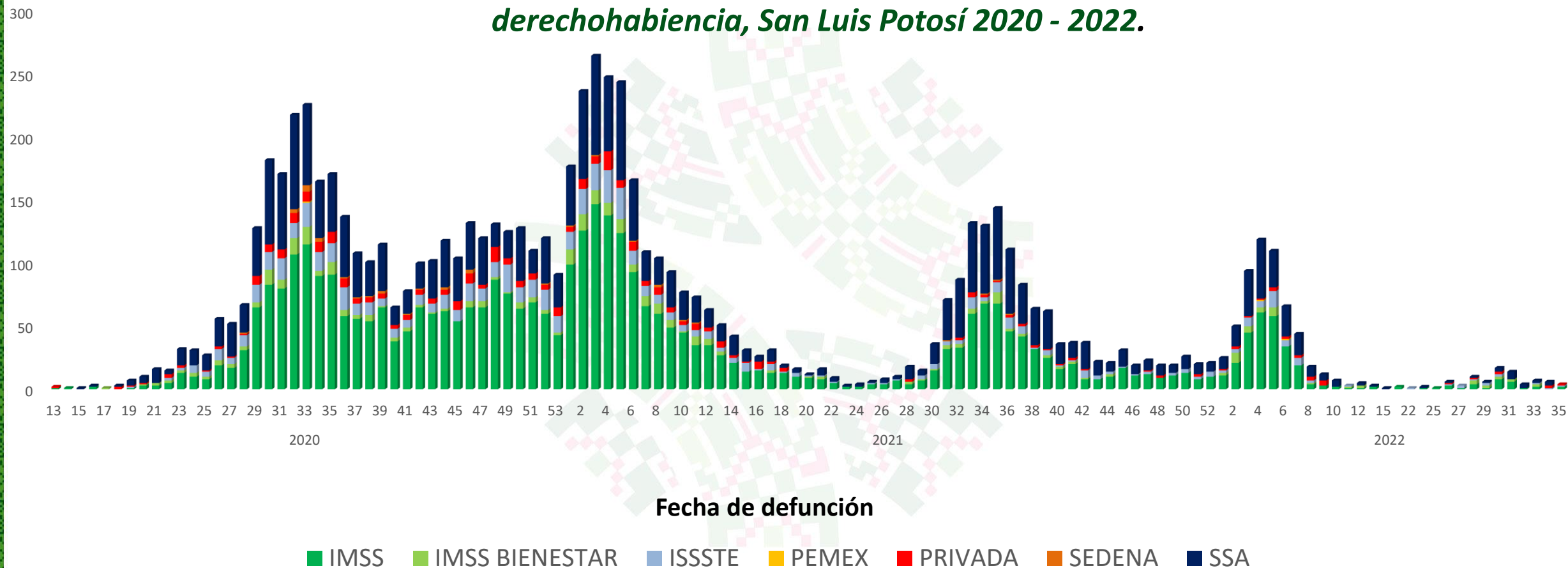
Fuente: Sistema de Vigilancia de Coronavirus, SSSLP.





# COVID-19, Situación Epidemiológica Estatal (Actualizada al 14 de septiembre a las 9:00 hrs.)

*Defunciones confirmadas por semana de ocurrencia e Institución de derechohabencia, San Luis Potosí 2020 - 2022.*





**Casos Estudiados entre el *personal de salud* y por institución laboral**

**Todo el Sector, San Luis Potosí 2020 - 2022.**

| Institución              | Casos confirmados | Descartados   | En Estudio | Total         | Defunciones |
|--------------------------|-------------------|---------------|------------|---------------|-------------|
| IMSS Ordinario           | 5,464             | 4902          | 24         | 10,390        | 27          |
| IMSS Bienestar           | 727               | 691           | 0          | 1,418         | -           |
| ISSSTE                   | 939               | 1321          | 11         | 2,271         | 11          |
| SEDENA                   | 23                | 15            | 0          | 38            | -           |
| Servicios de Salud       | 4707              | 11,492        | 33         | 16,232        | 11          |
| Cruz Roja                | 8                 | 1             | 0          | 9             | 1           |
| Privados                 | 2077              | 2120          | 18         | 4,215         | 30          |
| PEMEX                    | 4                 | 11            | 0          | 15            | -           |
| Fiscalía Gral. República | 9                 | 0             | 0          | 9             | -           |
| H. Ayuntamientos         | 81                | 0             | 0          | 81            | -           |
| Total                    | <b>14,039</b>     | <b>20,553</b> | <b>86</b>  | <b>34,678</b> | <b>80</b>   |

**4,273 (30.44 %) de riesgo ocupacional. \*\*20 defunciones sin riesgo de exposición ocupacional (25.0%)**

**Reporte diario**

Fuente: SSA (SPPS/DGE/DIE/InDRE/Informe técnico.Covid-19/México)



## COVID-19, Situación Epidemiológica Estatal (Actualizada al 14 de septiembre a las 9:00 hrs.)

### *Casos estudiados en el personal de seguridad, San Luis Potosí 2022.*

| Institución                                 | Casos confirmados | Descartados  | En estudio | Total        | Defunciones |
|---|-------------------|--------------|------------|--------------|-------------|
| <b>SEDENA (Militares, Guardia Nacional)</b> | <b>129</b>        | <b>82</b>    | <b>-</b>   | <b>211</b>   | <b>3</b>    |
| <b>Fiscalía General del Estado</b>          | <b>132</b>        | <b>900</b>   | <b>-</b>   | <b>1,032</b> | <b>1</b>    |
| <b>SEGURIDAD PÚBLICA:</b>                   |                   |              |            |              |             |
| <b><i>Policía Estatal</i></b>               | <b>132</b>        | <b>57</b>    | <b>-</b>   | <b>189</b>   | <b>4</b>    |
| <b><i>Tecnologías (C4 y C5)</i></b>         | <b>19</b>         | <b>500</b>   | <b>-</b>   | <b>519</b>   | <b>1</b>    |
| <b><i>Penales</i></b>                       | <b>78</b>         | <b>91</b>    | <b>-</b>   | <b>169</b>   | <b>2</b>    |
| <b><i>Privados de Libertad</i></b>          | <b>162</b>        | <b>108</b>   | <b>-</b>   | <b>270</b>   | <b>3</b>    |
| <b>Policía Municipal</b>                    | <b>373</b>        | <b>202</b>   | <b>-</b>   | <b>575</b>   | <b>1</b>    |
| <b>Seguridad Privada</b>                    | <b>223</b>        | <b>-</b>     | <b>-</b>   | <b>223</b>   | <b>7</b>    |
| <b>Total</b>                                | <b>1,248</b>      | <b>1,940</b> | <b>-</b>   | <b>3,188</b> | <b>22</b>   |



# COVID-19, Hospitales Mixtos

Actualizada al 15 de Septiembre de 2022, 07:00 hrs.)

| UNIDAD                      | HOSPITALIZADOS |          |           | TOTAL    |
|-----------------------------|----------------|----------|-----------|----------|
|                             | ESTABLE        | GRAVE    | INTUBADOS |          |
| HOSPITAL GENERAL DE SOLEDAD | 0              | 0        | 0         | 0        |
| IMSS ORDINARIO              | 1              | 0        | 0         | 1        |
| IMSS BIENESTAR              | 0              | 0        | 0         | 0        |
| ISSSTE                      | 0              | 0        | 0         | 0        |
| SSSLP                       | 0              | 0        | 0         | 0        |
| PRIVADOS                    | 0              | 0        | 0         | 0        |
| SEDENA                      | 0              | 0        | 0         | 0        |
| <b>TOTAL</b>                | <b>1</b>       | <b>0</b> | <b>0</b>  | <b>1</b> |

Fuente: Informe de Hospitales Atención Médica





| UNIDAD                      | HOSPITALIZADOS |           |            | TOTAL    |
|-----------------------------|----------------|-----------|------------|----------|
|                             | POSITIVOS      | NEGATIVOS | PENDIENTES |          |
| HOSPITAL GENERAL DE SOLEDAD | 0              | 0         | 0          | 0        |
| IMSS ORDINARIO              | 1              | 0         | 0          | 1        |
| IMSS BIENESTAR              | 0              | 0         | 0          | 0        |
| ISSSTE                      | 0              | 0         | 0          | 0        |
| SSSLP                       | 0              | 0         | 0          | 0        |
| PRIVADOS                    | 0              | 0         | 0          | 0        |
| SEDENA                      | 0              | 0         | 0          | 0        |
| <b>TOTAL</b>                | <b>1</b>       | <b>0</b>  | <b>0</b>   | <b>1</b> |

Fuente: Informe de Hospitales Atención Médica

# COVID-19, Hospitales Mixtos

Actualizada al 15 de Septiembre de 2022, 07:00 hrs.)

| UNIDAD                             | COVID                   |             |             |                         |             |             | NO COVID        |             |             |          |             |             |
|------------------------------------|-------------------------|-------------|-------------|-------------------------|-------------|-------------|-----------------|-------------|-------------|----------|-------------|-------------|
|                                    | PACIENTE SIN VENTILADOR |             |             | PACIENTE CON VENTILADOR |             |             | HOSPITALIZACIÓN |             |             | UCI      |             |             |
|                                    | Ocupadas                | Disponibles | % Ocupación | Ocupadas                | Disponibles | % Ocupación | Ocupadas        | Disponibles | % Ocupación | Ocupadas | Disponibles | % Ocupación |
| <b>HOSPITAL GENERAL DE SOLEDAD</b> | 0                       | 15          | 0%          | 0                       | 10          | 0%          | 61              | 0           | 100%        | 4        | 0           | 100%        |
| <b>IMSS ORDINARIO</b>              | 1                       | 173         | 1%          | 0                       | 67          | 0%          | 535             | 41          | 93%         | 8        | 15          | 35%         |
| <b>IMSS BIENESTAR</b>              | 0                       | 62          | 0%          | 0                       | 7           | 0%          | 97              | 38          | 72%         | 0        | 0           | 0%          |
| <b>ISSSTE</b>                      | 0                       | 35          | 0%          | 0                       | 8           | 0%          | 40              | 62          | 39%         | 4        | 0           | 100%        |
| <b>SSSLP</b>                       | 0                       | 75          | 0%          | 0                       | 23          | 0%          | 380             | 66          | 85%         | 14       | 7           | 67%         |
| <b>PRIVADOS</b>                    | 0                       | 40          | 0%          | 0                       | 15          | 0%          | 164             | 62          | 73%         | 6        | 15          | 29%         |
| <b>SEDENA</b>                      | ---                     | ---         | ---         | 0                       | 10          | 0%          | 6               | 10          | 38%         | 0        | 0           | 0%          |
| <b>Total</b>                       | 1                       | 400         | 0.25%       | 0                       | 140         | 0%          | 1,283           | 279         | 82%         | 36       | 37          | 49%         |

Fuente: Informe de Hospitales Atención Médica



|                    | HOSPITALIZACIÓN | CAMAS CON VENTILADOR |
|--------------------|-----------------|----------------------|
|                    | % OCUPACIÓN     | OCUPADAS             |
| ZONA METROPOLITANA | 1%              | 0%                   |
| MATEHUALA          | 0%              | 0%                   |
| RIOVERDE           | 0%              | 0%                   |
| CIUDAD VALLES      | 0%              | 0%                   |
| TAMAZUNCHALE       | 0%              | 0%                   |
| TOTALES            | 0.25%           | 0%                   |

Fuente: Informe de Hospitales Atención Médica



**POTOSI**  
PARA LOS POTOSINOS  
GOBIERNO DEL ESTADO 2021-2027

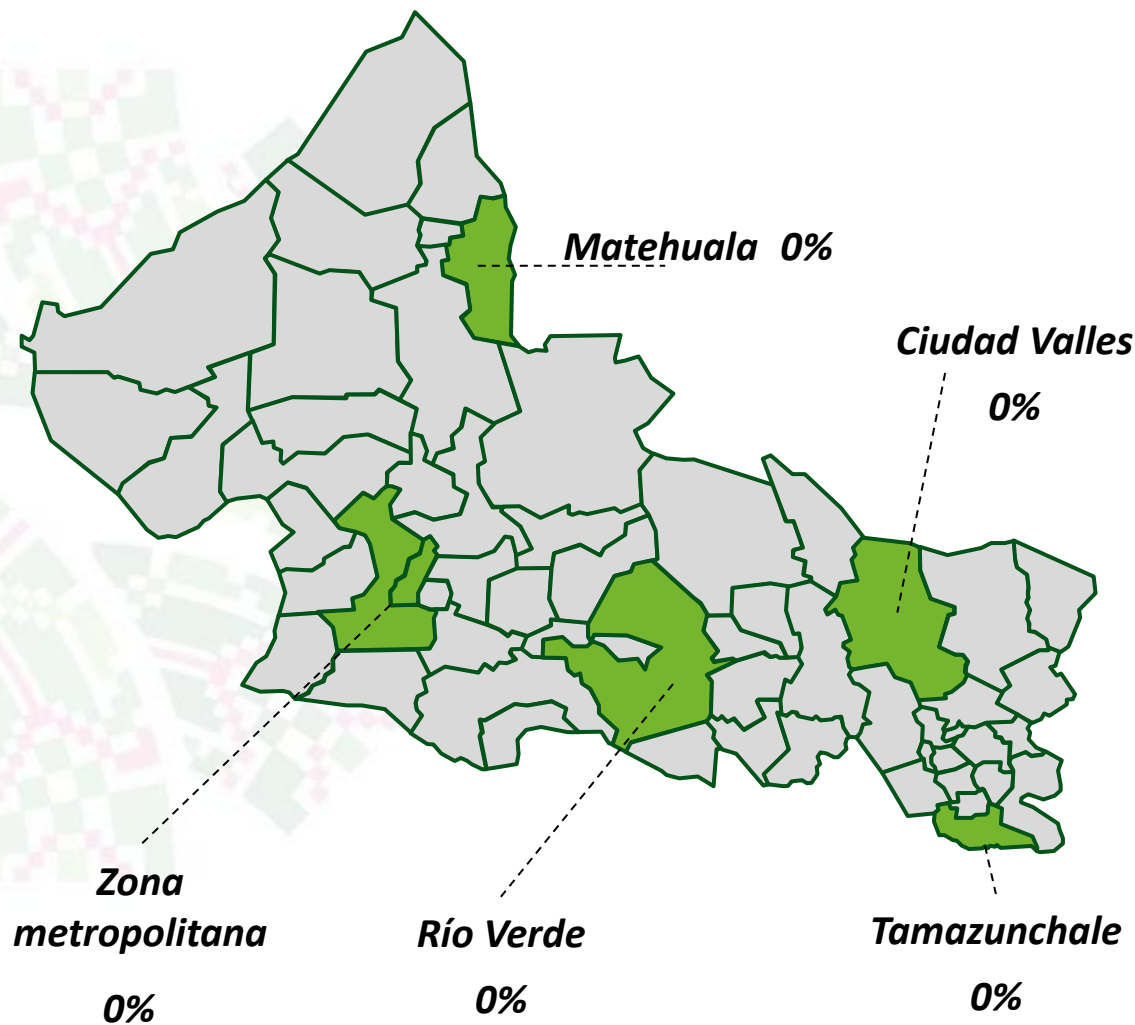
**SALUD**  
SERVICIOS DE SALUD

## COVID-19, **Ocupación Hospitalaria con ventilador** Actualizada al 15 de Septiembre de 2022, 7:00 hrs.)

| BAJO   | MEDIO   | ALTO     |
|--------|---------|----------|
| 0%-20% | 21%-64% | 65%-100% |

### OCUPACIÓN DE CAMAS CON VENTILADOR:

0%







**POTOSÍ**  
PARA LOS POTOSINOS  
GOBIERNO DEL ESTADO 2021-2027

**SALUD**  
SERVICIOS DE SALUD



*Durante el embarazo, el riesgo de enfermedad grave*  
**y muerte por COVID-19 es mayor**



# Vacúnate

**No esperes al final de tu embarazo.**

Requisitos: Tener 18 años o más  
y contar con más de 9 semanas de embarazo.

Asiste a tus citas  
programadas de  
**control de embarazo.**

Ante la presencia de cualquier síntoma,  
acude a una atención médica oportuna.  
**¡NO TE AUTOMEDIQUES!**

Si recibes visitas, recuerda  
**usar siempre cubrebocas**  
y mantener una **sana distancia.**

**Sigue todas las medidas preventivas que ya conoces:**





**POTOSÍ**  
PARA LOS POTOSINOS  
GOBIERNO DEL ESTADO 2021-2027

**SALUD**  
SERVICIOS DE SALUD



El personal de  
salud te pide que:  
**No caigas en  
exceso de  
confianza.**







**POTOSÍ**  
PARA LOS POTOSINOS  
GOBIERNO DEL ESTADO 2021-2027

**SALUD**  
SERVICIOS DE SALUD

# **Comité Estatal para la Seguridad en Salud**

**San Luis Potosí, S. L. P., a 15 de septiembre de 2022.**